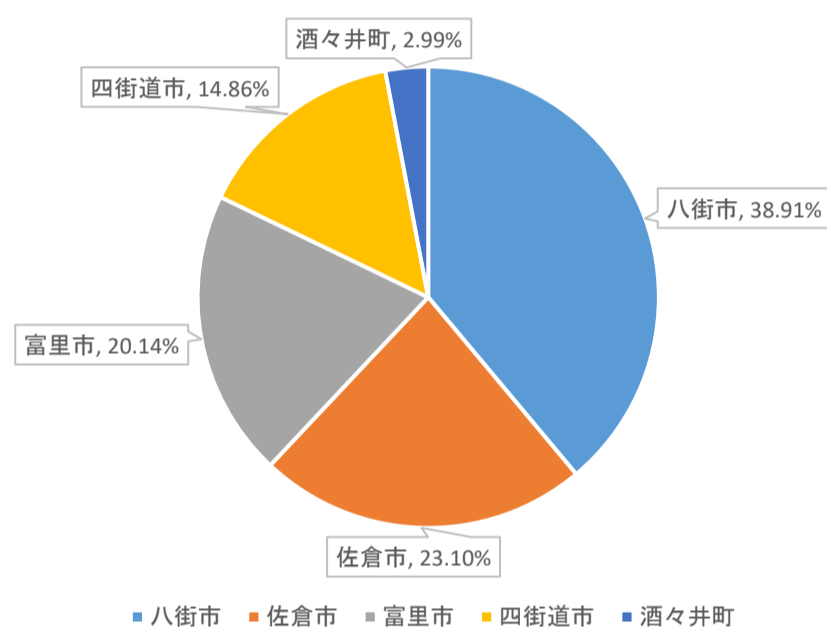


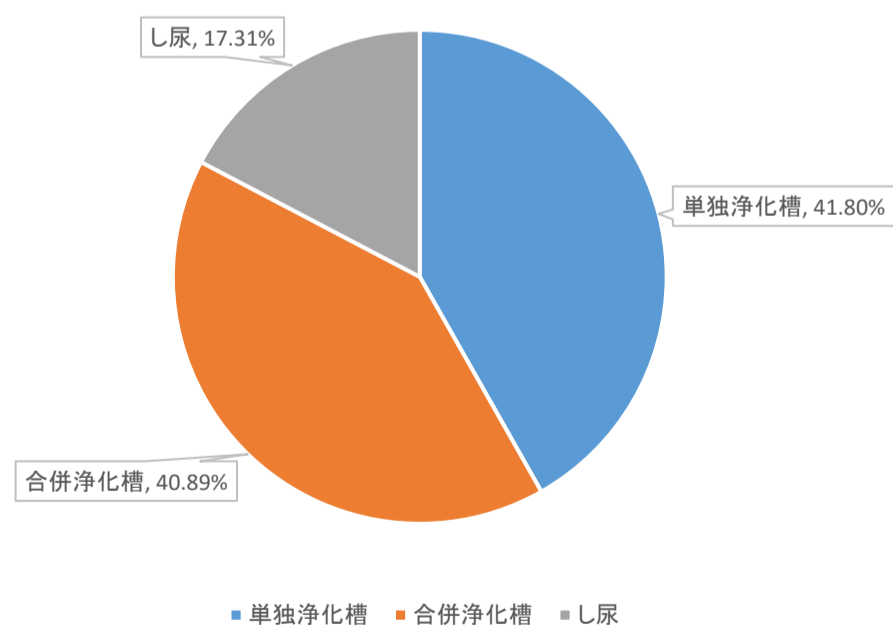
平成30年度構成市町別搬入量実績（単位：キロリットル）

	構成市町別搬入割合 (単位：%)	合計	し尿	単独浄化槽	合併浄化槽
種別別割合 (単位：%)	—	100.0%	17.31%	41.80%	40.89%
佐倉市	23.10%	9,518.81	1,450.76	4,966.32	3,101.73
四街道市	14.86%	6,124.30	596.88	1,251.93	4,275.49
八街市	38.91%	16,029.97	2,779.57	8,066.52	5,183.88
富里市	20.14%	8,296.38	1,579.78	2,788.73	3,927.87
酒々井町	2.99%	1,231.23	725.96	149.69	355.58
合計	100.00%	41,200.69	7,132.95	17,223.19	16,844.55

平成30年度構成市町別搬入割合



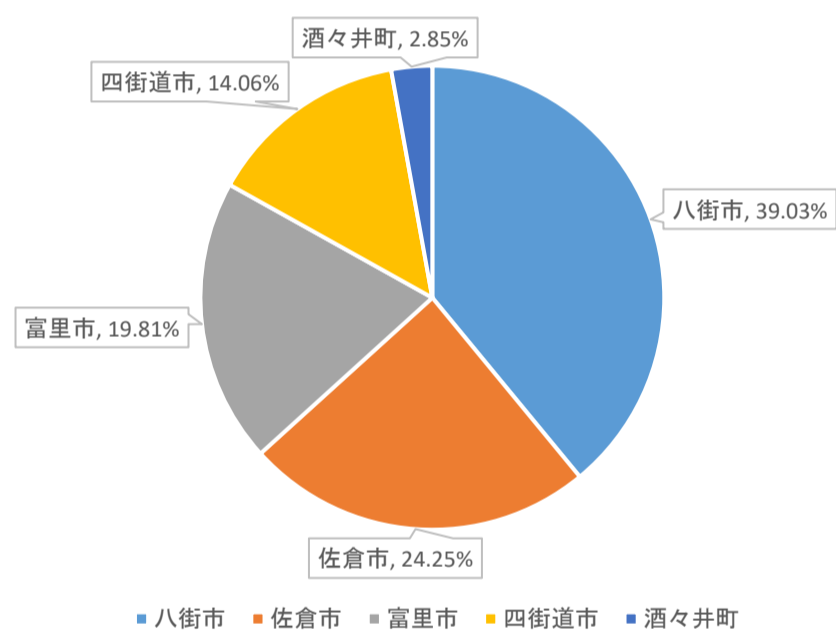
平成30年度種別ごとの搬入割合



平成29年度構成市町別搬入量実績（単位：キロリットル）

	構成市町別搬入割合 (単位：%)	合計	し尿	単独浄化槽	合併浄化槽
種別別割合 (単位：%)	—	100.0%	19.87%	44.32%	35.81%
佐倉市	24.25%	9,943.86	1,632.76	5,076.76	3,234.34
四街道市	14.06%	5,765.45	638.01	1,278.36	3,849.08
八街市	39.03%	16,003.89	2,928.98	8,975.91	4,099.00
富里市	19.81%	8,124.49	2,246.78	2,680.97	3,196.74
酒々井町	2.85%	1,169.10	702.73	161.08	305.29
合計	100.00%	41,006.79	8,149.26	18,173.08	14,684.45

平成29年度構成市町別搬入割合



平成29年度種別ごとの搬入割合

